NUGA MEDICAL CO.,LTD.

185, Джиреул-ро, Джиджеонг-меон, Вонджу-си,
Гангвон-до, Республика Корея

ТЕЛ.: +82-33-730-0001 / ФАКС: +82-33-730-0007

www.nuga.kr

RUSSIAN_RUSSIA / EAC / Rev. 05
2019.05.15

NUGA

www.nuga.kr

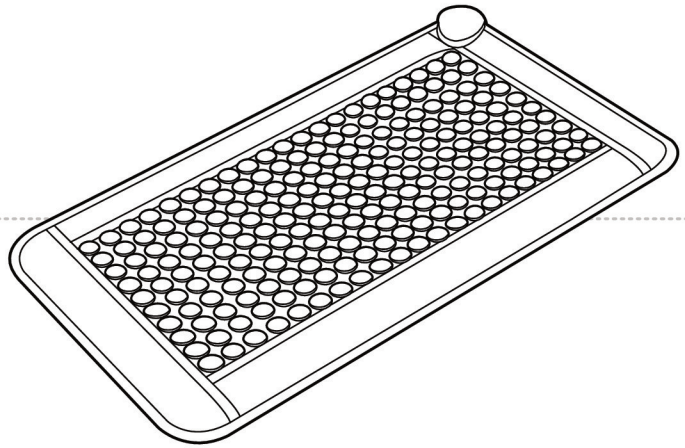

Турманиевый мат (малый)

ТК-08

Руководство пользователя

Благодарим за покупку!
Перед использованием полностью прочтите данное руководство и ознакомьтесь с правилами безопасной эксплуатации изделия.

Гарантийный талон прилагается

Изделие из турмания

NUGA MEDICAL CO.,LTD.

Содержание

Знакомство с изделием

Комплектация ---- 8

Основные части изделия и их функции ---- 9

Пульт управления изделием ---- 10

Использование изделия

Порядок подготовки и использования изделия ---- 14

Техника безопасности при чрезвычайных ситуациях -- 17

Правила хранения и ухода за изделием

Хранение и уход за изделием после использования -- 20

Пункты самопроверки ---- 21

Прежде чем обратиться в сервисный центр ---- 22

Возможные неисправности ---- 23

Параметры изделия ---- 24

Гарантийный талон ---- 25

Меры предосторожности

Меры предосторожности

· Внимательно прочитайте содержание данного раздела руководства.
· Указанная информация необходима для безопасности пользователя и предотвращения имущественного ущерба.
· В данном руководстве уровень опасности классифицируется по 3 категориям. Дальнейшие обозначения помогут разобраться, что может вызвать опасность или требует внимания в обращении.

Обозначения

Опасность
Серьезная угроза здоровью или жизни пользователя в случае нарушения указанных требований.

Предупреждение
Возможны тяжелые травмы или угроза жизни в случае нарушения указанных требований.

Внимание
Возможны незначительные травмы или повреждение имущества в случае нарушения указанных требований.

Примечания

· Производитель изделия, импортер и продавец не несут ответственность за поломки и разного рода ущербы, возникающие из-за неосторожной эксплуатации, невнимательности при использовании или неправильного ухода за оборудованием со стороны пользователя.
· Руководство составлено на базе спецификации данной модели. Производитель продолжает совершенствование изделия и доработку его функций, что означает модификацию определенных характеристик в будущих моделях и разработку соответствующего руководства. Все изменения осуществляются без предупреждения пользователя.

Опасность

При использовании не сгибайте изделие слишком сильно. Храните в развернутом виде.

Во избежание поражения электрическим током и возгорания, не выдергивайте шнур из розетки резкими движениями и не прикасайтесь влажными руками к штепсельной вилке, сетевым шнурам и проводам.

Не используйте продукцию в других целях, кроме указанных.

Во избежание поломок изделия и поражения электрическим током, не стирайте и не сдавайте изделие в химчистку.

Строго запрещается, самостоятельно разбирать, ремонтировать или модернизировать изделие. В случае необходимости ремонта, обратитесь в филиал продаж или сервисный центр.

Предупреждение

Не допускайте использования оборудования несовершеннолетними детьми без присмотра взрослого.



Запрещается кидать и трясти изделие, а также ставить на него тяжелые предметы. Рекомендуется, беречь прибор от ударов и любых воздействий, которые могут нанести повреждение.

Не кладите пульт управления под одеяло во время использования изделия (это может стать причиной поломки или возникновения пожара).

Не перекручивайте и не перегибайте чрезмерно шнур питания, не пережимайте и не придавливайте тяжелыми предметами.

Не используйте части изделия от других моделей или других производителей.

Не ставьте на изделие зажженные свечи и сигареты, спиртное, электроприборы и любые легковоспламеняющиеся вещества или предметы, а также емкости с водой.

Внимание

Соблюдайте время и способы использования.

Если вы не используете изделие в течение длительного времени, не забудьте вынуть шнур питания из розетки.

Не кладите на изделие колющие и режущие предметы.

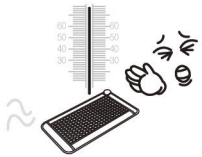

Во избежание ожогов, используйте изделие в оптимальном температурном режиме (45~60°C), используя принцип постепенного увеличения температуры.



Избегайте попадания прямых солнечных лучей на изделие.

При подключении оборудования к электросети убедитесь, что его рабочее напряжение совпадает с напряжением в сети.

TK-08

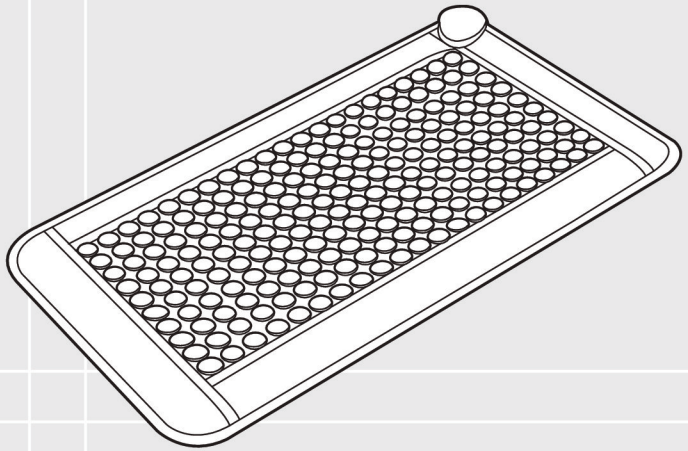

Знакомство с изделием

Комплектация 8
Основные части изделия и их функции 9
Пульт управления изделием 10

Комплектация

⚠ Предупреждение

Перед установкой изделия, обязательно проверьте наличие всех комплектующих. При обнаружении нехватки или повреждения деталей обратитесь к продавцу.
В целях повышения эффективности изделия дизайн или часть характеристик могут быть изменены.

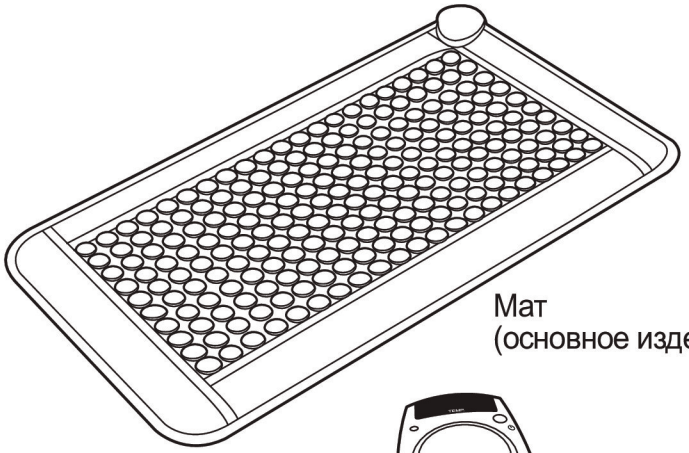

Мат
(основное изделие)



Руководство
пользователя

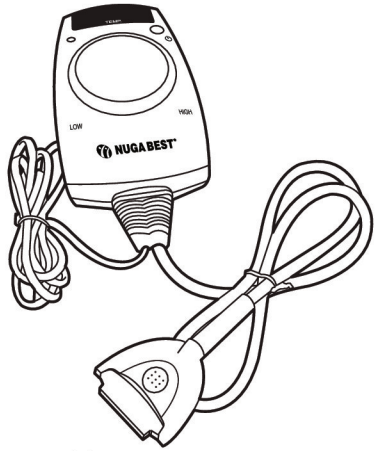

Пульт управления

Основные части изделия и их функции

Наименование	Функции
① Нагревательная поверхность	В состав входит турманиевая керамика и обеспечивает термоэффект.
② Гнездо подсоединения пульта управления	Соединяет пульт управления с основным изделием, обеспечивает обмен сигналами с электропитанием.
③ Шнур электропитания	Подключается к розетке, обеспечивает соединение с источником питания.
④ Пульт управления	Регулирует температуру нагревательной поверхности.
⑤ Коннектор	Соединяет пульт управления с основным изделием.

Пульт управления изделием

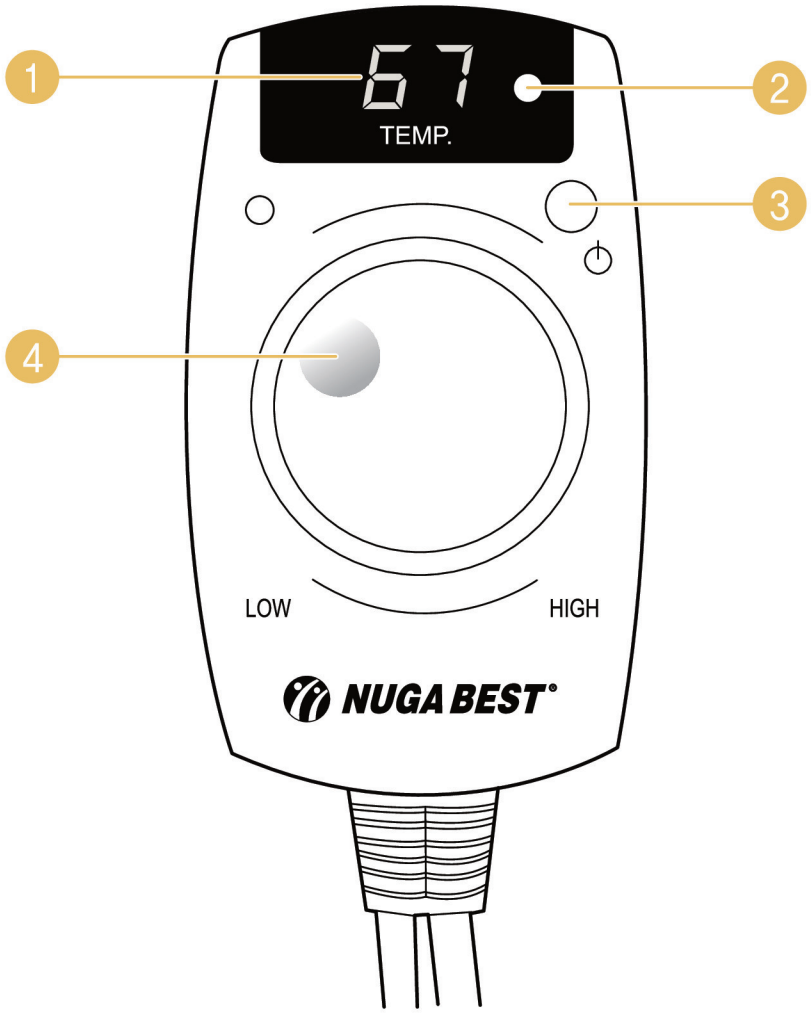

Наименование	Функции
① Температурный дисплей	Позволяет определить температурный режим изделия и информирует о неисправностях.
② Индикатор нагревания	Информирует о температурных изменениях изделия при нагревании или охлаждении.
③ Кнопка питания	Выполняет функцию включения / выключения изделия.
④ Регулятор температуры	Позволяет установить нужную температуру изделия и регулировать ее в сторону понижения или повышения.

Заметки

ТК-08

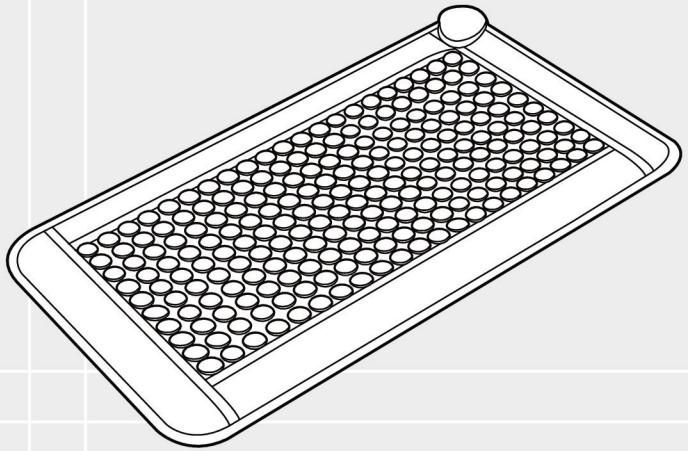

Использование изделия

Порядок подготовки
и использования изделия 14
Техника безопасности при
чрезвычайных ситуациях 17

Порядок подготовки и использования изделия

Назначение

· Турманиевый мат (малый) ТК-08 предназначен для обогрева тела (отдельных участков тела) в бытовых условиях, не является медицинским изделием и не требует специальной подготовки для его использования.
При изготовлении изделия использована турманиевая керамика, которая обеспечивает рассеянное и мягкое тепловое воздействие на тело человека.

Информация

· Перед использованием обязательно убедитесь, что рабочее напряжение изделия совпадает с напряжением в сети.
· Не используйте части изделия от других моделей или других производителей.
· Используйте изделие в оптимальном температурном режиме.

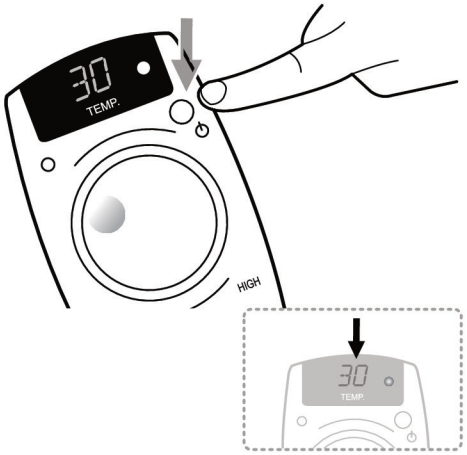

Шаг 1

Подключите шнур электропитания к розетке. Нажмите кнопку питания и убедитесь, что аппарат работает.

На температурном дисплее отобразится текущая температура.

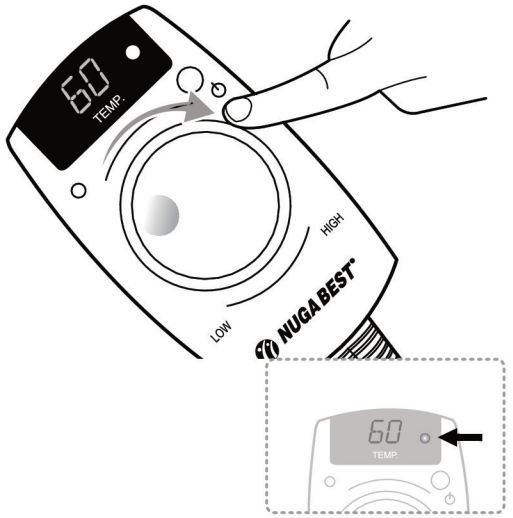

Шаг 2

Поверните регулятор температуры по часовой стрелке и установите желаемую температуру (30~70°C).

Установленная температура 3 раза мигнет на температурном дисплее, затем отобразится текущая температура.

Если установленная температура выше текущей, то индикатор нагревания загорится оранжевым светом.

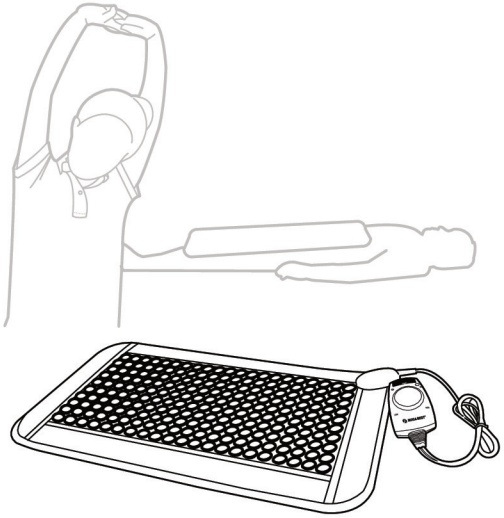

Шаг 3

После установки температуры можете использовать изделие в удобной для вас позе(лежа или сидя).

⚠ Предупреждение

Используйте изделие в оптимальном температурном режиме (45~60℃), используя принцип постепенного увеличения температуры. Есть опасность получить ожог.

Техника безопасности при чрезвычайных ситуациях

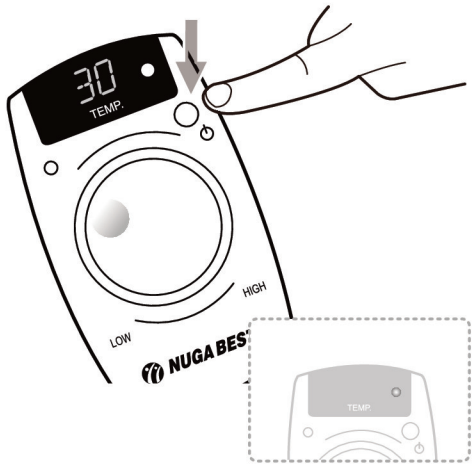

Шаг 4

После окончания использования нажмите кнопку питания и выключите изделие.

Индикатор нагревания гаснет.

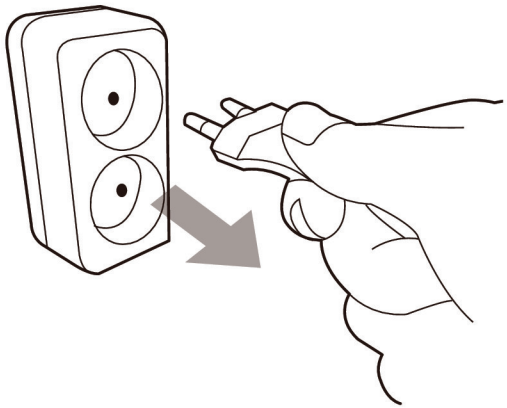

Шаг 5

После окончания использования обязательно выньте шнур питания из розетки.

⚠ Предупреждение
Через 8 часов изделие автоматически выключается.

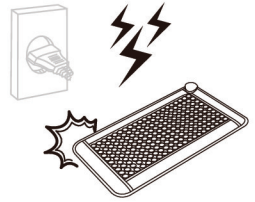

При появлении искры, сразу же прекратите использование, и выньте шнур питания из розетки.

При появлении запаха гари или дыма, немедленно прекратите использование и обратитесь в филиал продаж или сервисный центр.



При обнаружении поломки или сбоя питания, немедленно отключите изделие нажатием кнопки питания и обратитесь в филиал продаж или сервисный центр.

В случае попадания воды на изделие, немедленно отключите его нажатием кнопки питания, выньте шнур питания из розетки и обратитесь в офис продаж или сервисный центр.

Заметки

ТК-08

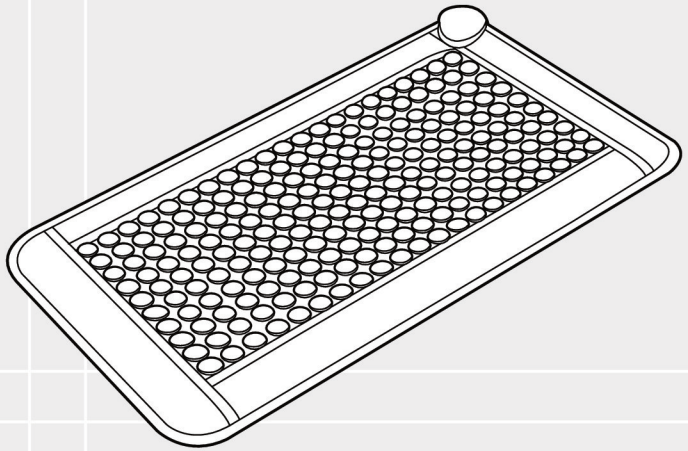

Правила хранения и ухода за изделием

Хранение и уход за изделием после использования 20
Пункты самопроверки 21
Прежде чем обратиться в сервисный центр 22
Возможные неисправности 23
Параметры изделия 24
Гарантийный талон 25

Хранение и уход за изделием после использования

⚠ Предупреждение

1. Если изделие не используется длительное время, необходимо отключить его и вынуть шнур питания из розетки.
2. Условия хранения.
   ① Хранить в сухом помещении, удаленном от источников воды и влажности.
   ② Хранить в месте, защищенном от прямого воздействия природных явлений (перепады температуры и атмосферного давления; сквозняк; прямые солнечные лучи; пыль и т.д.).
   ③ Изделие должно быть защищено от вибрации, ударов, падений и т.п.
   ④ Запрещается устанавливать в местах хранения химических веществ, образования газа и т.п.
   ⑤ Комплектующие хранить в чистом сухом месте.

Требования к окружающим условиям

- В момент использования температура воздуха в помещении: 0~35℃; влажность: 20~80%.
- Хранить при температуре: -25~70℃; влажности: 20~80%; атмосферном давлении: от 700 до 1060 гПа.

Правила ухода за изделием

⚠ Внимание
Перед чисткой изделия обязательно выключите его и выньте шнур питания из розетки.

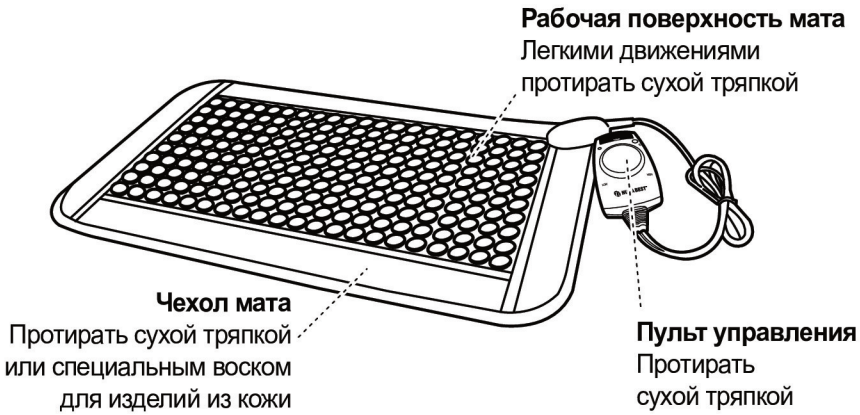

Пункты самопроверки

⚠ Внимание
Перед использованием обязательно проверьте нижеследующие пункты, в противном случае существует опасность поломки изделия, возгорания или получения травмы.

Контрольный список для проверки перед использованием

1. Подсоединен ли шнур питания к розетке?	Да ☑ Нет ☐
2. Загорелся ли индикатор нагревания и дисплей при включении?	Да ☑ Нет ☐
3. Появился ли указатель температуры на температурном дисплее?	Да ☑ Нет ☐
4. Свободно ли регулируется температура?	Да ☑ Нет ☐
5. Не слишком ли высока температура изделия?	Да ☐ Нет ☑
6. В каком состоянии находится кабель питания и другие провода? Нет ли повреждений?	Да ☐ Нет ☑

Контрольный список для проверки после использования

1. Работает ли автоматическое отключение питания изделия по истечении 8 часов?	Да ☑ Нет ☐
2. Погас ли температурный дисплей?	Да ☑ Нет ☐
3. Отсоединен ли шнур питания от розетки?	Да ☑ Нет ☐
4. Убедитесь, что соблюдены все правила хранения изделия.	Да ☑ Нет ☐

Прежде чем обратиться в сервисный центр

Внимание
В случае обнаружения неисправностей, прежде чем обратиться в сервисный центр, обязательно проверьте нижеперечисленные пункты.
Изделие необходимо использовать согласно инструкции, в противном случае оно может не работать даже в отсутствие поломок.

Пункты проверки при неисправности питания	
Если индикатор нагревания не горит	① Убедитесь, что шнур питания подключен правильно. ② Убедитесь, что пульт управления включен. ③ Проверьте рабочее напряжение сети.

Пункты проверки при неисправности нагревания	
Если изделие не нагревается	① Убедитесь, что пульт управления включен. ② Убедитесь, что установлена не слишком низкая температура.

Возможные неисправности

Внимание
При возникновении ошибки запрещается разбирать изделие.
Отключите изделие, выньте шнур питания из розетки и обратитесь в филиал продаж или сервисный центр.

Обозначение ошибки	Расшифровка обозначения	Место отображения
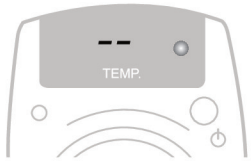	Разъединение температурного сенсора	Температурный дисплей
	Короткое замыкание	Температурный дисплей

Параметры изделия

Наименование и тип изделия	«Турманиевый мат (малый), модель ТК-08, торговой марки «Нуга Бест»
Изготовитель	Нуга Медикал Ко., Лтд. 185, Джиреул-ро, Джиджеонг-меон, Вонджу-си, Гангвон-до, Республика Корея. ТЕЛ:+82-33-730-0001 / ФАКС:+82-33-730-0007 www.nuga.kr
Дата производства/ номер производства	Обозначения на изделии
Срок службы	5 лет
Вес изделия	3.1 кг
Технические характеристики	758 X 439 X 25 мм
Меры предосторожности при использовании	См. руководство пользователя
Способы применения	См. руководство пользователя
Электрические параметры	220-240 В, 50/60 гц
Потребляемая мощность	140 Вт
Страна - Изготовитель	Республика Корея
Импортер	

Продукция соответствует Техническому регламенту Евразийского экономического союза ТР ТС 004/2011 «О безопасности низковольтного оборудования»; Техническому регламенту Евразийского экономического союза ТР ТС 020/2011 «Электромагнитная совместимость технических средств».